

🏠 Startseite des Formulars

Einkommensteuererklärung unbeschränkte Steuerpflicht (ESt 1 A)

Jahr der Erklärung (Veranlagungszeitraum)

- Einkommensteuererklärung ?
- Festsetzung der Arbeitnehmer - Sparzulage ?
- Erklärung zur Feststellung des verbleibenden Verlustvortrags
- Erklärung zur Festsetzung der Kirchensteuer auf Kapitalerträge ?
- Festsetzung der Mobilitätsprämie

Datenübernahme aus einem Profil

Aus "Mein Profil" (für mich)

Aus einem anderen Profil (für eine andere Person)

Steuernummer

Steuernummer eingeben

Land

Steuernummer / /

Wo ist meine Steuernummer

Finanzamt
Wird automatisch ermittelt

Neue Steuernummer beantragen




> Persönliche Bearbeitungsnotiz

Bearbeitungsnotiz (wird nicht an das Finanzamt übermittelt)

Ihnen stehen noch **600** Zeichen zur Verfügung.

Anlagenübersicht

1 - Steuerpflichtige Person. Nur bei Zusammenveranlagung: Ehemann oder Person A (Ehepartner/-in A / Lebenspartner/- in A nach dem LPartG)

6	Bei Wohnsitzwechsel: bisheriges Finanzamt	<input type="text"/>
7	Telefonische Rückfragen tagsüber unter Nummer	<input type="text"/>
8	Identifikationsnummer	<input type="text"/>
8	Geburtsdatum	<input type="text"/>
9	Name	<input type="text"/>
10	Vorname	<input type="text"/>
11	Titel, akademischer Grad	<input type="text"/>
12	Straße (derzeitige Adresse)	<input type="text"/>
13	Hausnummer, Hausnummerzusatz, Adressergänzung	<input type="text"/> <input type="text"/> <input type="text"/>
14	Postleitzahl (Inland), Wohnort	<input type="text"/> <input type="text"/>
14	Postleitzahl (Ausland)	<input type="text"/>
16	Staat (falls Wohnsitz im Ausland)	<input type="text"/>
17	Ausgeübter Beruf	<input type="text"/>
18	Verheiratet / Lebenspartnerschaft begründet seit dem	<input type="text"/>
18	Verwitwet seit dem	<input type="text"/> 
18	Geschieden / Lebenspartnerschaft aufgehoben seit dem	<input type="text"/> 
18	Dauernd getrennt lebend seit dem	<input type="text"/> 

Ganzjährig gleichbleibende Religionszugehörigkeit

Falls Ihre Religion in der Auswahl nicht aufgeführt ist, wählen Sie bitte den Eintrag "Sonstige". Sie können dann das Textfeld darunter für die Angabe der Religionszugehörigkeit nutzen.

4 - Bankverbindung

31 Es ist keine Bankverbindung vorhanden

31 IBAN (inländisches Geldinstitut)

32 IBAN (ausländisches Geldinstitut)

33 BIC zur IBAN des ausländischen Geldinstituts

34 steuerpflichtige Person / Ehemann / Person A

34 Ehefrau / Person B

Nur auszufüllen, wenn Kontoinhaber(in) eine dritte Person ist

34 Name (im Fall der Abtretung bitte amtlichen Abtretungsvordruck einreichen)


[Vorherige Seite](#)

[Nächste Seite](#)



ELSTER® 3919598208 -A19

1 - Anträge

4 Ich beantrage die Günstigerprüfung für sämtliche Kapitalerträge. Bei Zusammenveranlagung: Die Anlage KAP meines Ehegatten / Lebenspartners ist beigelegt. 201 

5 Ich beantrage eine Überprüfung des Steuereinhalts für bestimmte Kapitalerträge 202 

[Vorherige Seite](#)

[Nächste Seite](#)

3 - Kapitalerträge, die dem inländischen Steuerabzug unterlegen haben

Betrag laut Steuerbescheinigung(en) (Euro)	Korrigierter Betrag (laut Erläuterung) (Euro)	Erläuterung zum korrigierten Betrag
7 Kapitalerträge		
Euro	Euro	
210	220	
8 In Zeile 7 enthaltene Gewinne aus Aktienveräußerungen		
Euro	Euro	
212	222	
9 In Zeile 7 enthaltene Einkünfte aus Stillhalterprämien und Gewinne aus Termingeschäften		
Euro	Euro	
611	621	
10 In Zeile 7 enthaltene Gewinne aus der Veräußerung bestandsgeschützter Alt-Anteile im Sinne des § 56 Absatz 6 Satz 1 Nummer 2 InvStG ?		
Euro	Euro	
219	229	
11 In Zeile 7 enthaltene Ersatzbemessungsgrundlage		
Euro	Euro	
214	224	
12 Nicht ausgeglichene Verluste ohne Verluste aus der Veräußerung von Aktien		
Euro	Euro	
215	225	
13 Nicht ausgeglichene Verluste aus der Veräußerung von Aktien		
Euro	Euro	
216	226	
14 Verluste aus Termingeschäften ?		
Euro	Euro	
615	625	
15 Verluste aus der ganzen oder teilweisen Uneinbringlichkeit einer Kapitalforderung, Ausbuchung, Übertragung wertlos gewordener Wirtschaftsgüter im Sinne des § 20 Absatz 1 EStG oder aus einem sonstigen Ausfall von Wirtschaftsgütern im Sinne des § 20 Absatz 1 EStG ?		
Euro	Euro	
616	626	

Vorherige Seite

Nächste Seite

4 - Sparer-Pauschbetrag ⓘ

16 In Anspruch genommener Sparer-Pauschbetrag, der auf die in den Zeilen 7 bis 15, 30 und 33 erklärten Kapitalerträge entfällt (gegebenenfalls 0)

<i>Euro</i>
217


Bei Eintragungen in den Zeilen 7 bis 15, 18 bis 27, 30, 33, 50 und 52 dieser Anlage, in den Zeilen 6 bis 28, 32 und 33 der Anlage KAP-BET sowie in der Anlage KAP-INV:

17 In Anspruch genommener Sparer-Pauschbetrag, der auf die in der Anlage KAP nicht erklärten Kapitalerträge entfällt (gegebenenfalls 0)

<i>Euro</i>
218

Vorherige Seite

Nächste Seite

 ELSTER® 2513547591 -A19

8 - Steuerabzugsbeträge zu Erträgen in den Zeilen 7 bis 25 und zu Investmenterträgen laut Anlage KAP-INV ⓘ

37 Kapitalertragsteuer

<i>Euro, Cent</i>
280

38 Solidaritätszuschlag

<i>Euro, Cent</i>
281

39 Kirchensteuer zur Kapitalertragsteuer

<i>Euro, Cent</i>
282

40 Angerechnete ausländische Steuern

<i>Euro, Cent</i>
283

41 Anrechenbare noch nicht angerechnete ausländische Steuern

<i>Euro, Cent</i>
284

42 Fiktive ausländische Quellensteuer (nicht in den Zeilen 40 und / oder 41 enthalten)

<i>Euro, Cent</i>
285

Vorherige Seite

Nächste Seite

1 - Angaben zur eTIN

Sofern keine Identifikationsnummer vorhanden: eTIN laut Lohnsteuerbescheinigung

4

Weitere Daten hinzufügen

2 - Angaben zum Arbeitslohn ⓘ

5 Steuerklasse

Lohnsteuerbescheinigung(en) Steuerklasse 1 bis 5

Neuer Eintrag

6	Bruttoarbeitslohn	<input type="text" value="Euro, Cent"/>
7	Lohnsteuer	<input type="text" value="Euro, Cent"/>
8	Solidaritätszuschlag	<input type="text" value="Euro, Cent"/>
9	Kirchensteuer des Arbeitnehmers	<input type="text" value="Euro, Cent"/>
10	Kirchensteuer für den Ehegatten / Lebenspartner (nur bei Konfessionsverschiedenheit)	<input type="text" value="Euro, Cent"/>

Eintrag übernehmen

Weitere Daten hinzufügen

6	Summe Bruttoarbeitslohn (Euro)	<input type="text" value="Euro"/> 110
7	Summe Lohnsteuer (Euro, Cent)	<input type="text" value="Euro, Cent"/> 140
8	Summe Solidaritätszuschlag (Euro, Cent)	<input type="text" value="Euro, Cent"/> 150
9	Summe Kirchensteuer des Arbeitnehmers (Euro, Cent)	<input type="text" value="Euro, Cent"/> 142
10	Summe Kirchensteuer für den Ehegatten / Lebenspartner (nur bei Konfessionsverschiedenheit) (Euro, Cent)	<input type="text" value="Euro, Cent"/> 144

Erste Tätigkeitsstätte

1. Eintrag

31	Erste Tätigkeitsstätte in (Postleitzahl, Ort und Straße)	<input type="text"/> <input type="text"/>	?
31	vom - bis	<input type="text"/>	
31	Arbeitstage je Woche	<input type="text"/>	
31	Urlaubs-, Krankheits-, Heimarbeits- und Dienstreisetage	<input type="text"/>	
35	aufgesucht an Tagen	<input type="text"/>	
35	einfache Entfernung in Kilometern (auf volle Kilometer abgerundet)	<input type="text"/> km	
35	davon mit eigenem oder zur Nutzung überlassenem PKW zurückgelegt	<input type="text"/> km <input type="text"/>	?
35	davon mit Sammelbeförderung des Arbeitgebers zurückgelegt	<input type="text"/> km	
35	davon mit öffentlichen Verkehrsmitteln, Motorrad, Fahrrad oder Ähnliche, als Fußgänger, als Mitfahrer einer Fahrgemeinschaft zurückgelegt	<input type="text"/> km <input type="text"/>	?
35	Aufwendungen für Fahrten mit öffentlichen Verkehrsmitteln (ohne Flug- und Fährkosten)	<input type="text"/> Euro <input type="text"/>	?
35	<input type="checkbox"/> Behinderungsgrad mindestens 70 oder mindestens 50 und Merkzeichen G		?

Eintrag übernehmen

13 - Homeoffice-Pauschale ⓘ

(Diese wird von Ihrem Finanzamt anhand Ihrer Angaben zur Anzahl der Tage berechnet.)

45	Kalendertage, an denen die berufliche Tätigkeit ausschließlich in der häuslichen Wohnung ausgeübt wurde: Anzahl der Tage	<input type="text"/> <input type="text"/>	335
----	--	--	-----

Vorherige Seite

Nächste Seite

11 - Aufwendungen für Arbeitsmittel (soweit nicht steuerfrei ersetzt) ⓘ

	Art der Arbeitsmittel	Betrag	
42	<input type="text"/>	<input type="text" value="Euro"/>	<input type="checkbox"/>

Weitere Daten hinzufügen

43	Summe (Euro)	<input type="text" value="Euro"/>
		<input type="text" value="320"/>

Vorherige Seite

Nächste Seite

15 - Weitere Werbungskosten (soweit nicht steuerfrei ersetzt) ⓘ

Fähr- und Flugkosten bei Wegen zwischen Wohnung und erster Tätigkeitsstätte / Sammelpunkt / weiträumigem Tätigkeitsgebiet ⓘ

	Bezeichnung	Betrag	
47	<input type="text"/>	<input type="text" value="Euro"/>	<input type="checkbox"/>

Weitere Daten hinzufügen

Sonstiges (zum Beispiel Bewerbungskosten, Kontoführungsgebühren)

	Bezeichnung	Betrag	
48	<input type="text"/>	<input type="text" value="Euro"/>	<input type="checkbox"/>

Weitere Daten hinzufügen

Summe

49	Summe der weiteren Werbungskosten (Euro)	<input type="text" value="Euro"/>
		<input type="text" value="380"/>

Vorherige Seite

Nächste Seite

Beiträge zur inländischen gesetzlichen Kranken- und Pflegeversicherung

Steuerpflichtige Person / Ehemann / Person A

Arbeitnehmerbeiträge laut Lohnsteuerbescheinigung

11	Arbeitnehmerbeiträge zu Krankenversicherungen laut Nummer 25 der Lohnsteuerbescheinigung	<input type="text"/>	Euro
12	In Zeile 11 enthaltene Beiträge, aus denen sich kein Anspruch auf Krankengeld ergibt	<input type="text"/>	Euro
13	Arbeitnehmerbeiträge zu sozialen Pflegeversicherungen laut Nummer 26 der Lohnsteuerbescheinigung	<input type="text"/>	Euro
14	Von der Kranken- und / oder sozialen Pflegeversicherung erstattete Beiträge	<input type="text"/>	Euro
15	In Zeile 14 enthaltene Beiträge zur Krankenversicherung, aus denen sich kein Anspruch auf Krankengeld ergibt, und zur sozialen Pflegeversicherung	<input type="text"/>	Euro


Beiträge anderer Personen (zum Beispiel bei Rentnern und freiwillig gesetzlich versicherten Selbstzahlern)

16	Beiträge zu Krankenversicherungen - ohne Beiträge, die in Zeile 11 geltend gemacht werden - (zum Beispiel bei Rentnern, bei freiwillig gesetzlich versicherten Selbstzahlern)	<input type="text"/>	Euro
17	In Zeile 16 enthaltene Beiträge zur Krankenversicherung, aus denen sich ein Anspruch auf Krankengeld ergibt	<input type="text"/>	Euro
18	Beiträge zu sozialen Pflegeversicherungen - ohne Beiträge, die in Zeile 13 geltend gemacht werden - (zum Beispiel bei Rentnern, bei freiwillig gesetzlich versicherten Selbstzahlern)	<input type="text"/>	Euro
19	Von der Kranken- und / oder sozialen Pflegeversicherung erstattete Beiträge	<input type="text"/>	Euro
20	In Zeile 19 enthaltene Beiträge zur Krankenversicherung, aus denen sich ein Anspruch auf Krankengeld ergibt	<input type="text"/>	Euro
21	Zuschuss zu den Beiträgen zu Kranken- und / oder sozialen Pflegeversicherungen laut Zeile 16 und / oder 18 - ohne Beiträge laut Zeile 37 und 39 - (zum Beispiel von der Deutschen Rentenversicherung)	<input type="text"/>	Euro
22	Über die Basisabsicherung hinausgehende Beiträge zu Krankenversicherungen (zum Beispiel für Wahlleistungen, Zusatzversicherungen) abzüglich erstatteter Beiträge	<input type="text"/>	Euro

Eintrag übernehmen



1 - Beiträge zur Altersvorsorge

Steuerpflichtige Person / Ehemann / Person A 

4	Arbeitnehmeranteil laut Nummer 23 a/b der Lohnsteuerbescheinigung	<table border="1"><tr><td><i>Euro</i></td></tr><tr><td>300</td></tr></table>	<i>Euro</i>	300
<i>Euro</i>				
300				
5	Beiträge zur landwirtschaftlichen Alterskasse; zu berufsständischen Versorgungseinrichtungen, die den gesetzlichen Rentenversicherungen vergleichbare Leistungen erbringen (abzüglich steuerfreier Zuschüsse laut Nummer 22b der Lohnsteuerbescheinigung) - ohne Beiträge, die in Zeile 4 geltend gemacht werden -	<table border="1"><tr><td><i>Euro</i></td></tr><tr><td>301</td></tr></table>	<i>Euro</i>	301
<i>Euro</i>				
301				
6	Beiträge zu gesetzlichen Rentenversicherungen - ohne Beiträge, die in Zeile 4 geltend gemacht werden -	<table border="1"><tr><td><i>Euro</i></td></tr><tr><td>302</td></tr></table>	<i>Euro</i>	302
<i>Euro</i>				
302				
7	Erstattete Beiträge und / oder steuerfreie Zuschüsse zu den Zeilen 4 bis 6 (ohne Zuschüsse, die von den Beiträgen laut Zeile 8 abzuziehen sind und ohne Zuschüsse laut Zeilen 9 und 10)	<table border="1"><tr><td><i>Euro</i></td></tr><tr><td>309</td></tr></table>	<i>Euro</i>	309
<i>Euro</i>				
309				
8	Beiträge zu zertifizierten Basisrentenverträgen (sogenannte Rürup-Verträge) mit Laufzeitbeginn nach dem 31.12.2004 (abzüglich steuerfreier Zuschüsse) - ohne Altersvorsorgebeiträge, die in der Anlage AV geltend gemacht werden -	<table border="1"><tr><td><i>Euro</i></td></tr><tr><td>303</td></tr></table>	<i>Euro</i>	303
<i>Euro</i>				
303				
9	Arbeitgeberanteil / -zuschuss laut Nummer 22 a/b der Lohnsteuerbescheinigung	<table border="1"><tr><td><i>Euro</i></td></tr><tr><td>304</td></tr></table>	<i>Euro</i>	304
<i>Euro</i>				
304				
10	Arbeitgeberanteil zu gesetzlichen Rentenversicherungen im Rahmen einer pauschal besteuerten geringfügigen Beschäftigung	<table border="1"><tr><td><i>Euro</i></td></tr><tr><td>306</td></tr></table>	<i>Euro</i>	306
<i>Euro</i>				
306				

[Eintrag übernehmen](#)

Ehefrau / Person B 

[Vorherige Seite](#)

[Nächste Seite](#)

2 - Zuwendungen (Spenden und Mitgliedsbeiträge) ⓘ

Spenden und Mitgliedsbeiträge (ohne Spenden in das zu erhaltende Vermögen einer Stiftung)

zur Förderung steuerbegünstigter Zwecke an Empfänger im Inland ⓘ

	Beschreibung	Betrag laut Bestätigungen	Betrag laut Betriebsfinanzamt	
5	<input type="text"/>	<input type="text" value="Euro"/>	<input type="text" value="Euro"/>	<input checked="" type="checkbox"/>

Weitere Daten hinzufügen

Summen

5	Summe Beträge laut Bestätigungen (Euro)	<input type="text" value="Euro"/>
		123

5	Summe Beträge laut Betriebsfinanzamt (Euro)	<input type="text" value="Euro"/>
		124

zur Förderung steuerbegünstigter Zwecke an Empfänger im EU- / EWR-Ausland ⓘ

	Beschreibung	Betrag laut Bestätigungen	Betrag laut Betriebsfinanzamt	
6	<input type="text"/>	<input type="text" value="Euro"/>	<input type="text" value="Euro"/>	<input checked="" type="checkbox"/>

Weitere Daten hinzufügen

Summen

6	Summe Beträge laut Bestätigungen (Euro)	<input type="text" value="Euro"/>
		133

6	Summe Beträge laut Betriebsfinanzamt (Euro)	<input type="text" value="Euro"/>
		134

an politische Parteien (§§ 34g, 10b EStG) ⓘ

	Beschreibung	Betrag laut Bestätigungen	Betrag laut Betriebsfinanzamt	
7	<input type="text"/>	<input type="text" value="Euro"/>	<input type="text" value="Euro"/>	<input checked="" type="checkbox"/>

Weitere Daten hinzufügen